

POUR VOUS RENDRE AU CENTRE HISTORIQUE MINIER

A vers DOUAI DE LATTRE DE TASSIGNY

2	3	5	6	7	
13	14	15	16	20	21
411	412	821	856	857	

GARE DE DOUAI SNCF

2	3	4	5	6	7	
13	14	15	16	17	20	21
411	412	821	856	857		

DOUAI

SIN-LE-NOBLE

GARE DE SIN-LE-NOBLE SNCF

DECHY

DECHY CENTRE HOSPITALIER

DECHY CENTRE HOSPITALIER

DECHY CENTRE HOSPITALIER

DECHY CENTRE HOSPITALIER

DECHY CENTRE HOSPITALIER

DECHY CENTRE HOSPITALIER

DECHY CENTRE HOSPITALIER

DECHY CENTRE HOSPITALIER

DECHY CENTRE HOSPITALIER

DECHY CENTRE HOSPITALIER

DECHY CENTRE HOSPITALIER

DECHY CENTRE HOSPITALIER

DECHY CENTRE HOSPITALIER

DECHY CENTRE HOSPITALIER

DECHY CENTRE HOSPITALIER

DECHY CENTRE HOSPITALIER

DECHY CENTRE HOSPITALIER

DECHY CENTRE HOSPITALIER

DECHY CENTRE HOSPITALIER

DECHY CENTRE HOSPITALIER

DECHY CENTRE HOSPITALIER





DECHY CENTRE HOSPITALIER

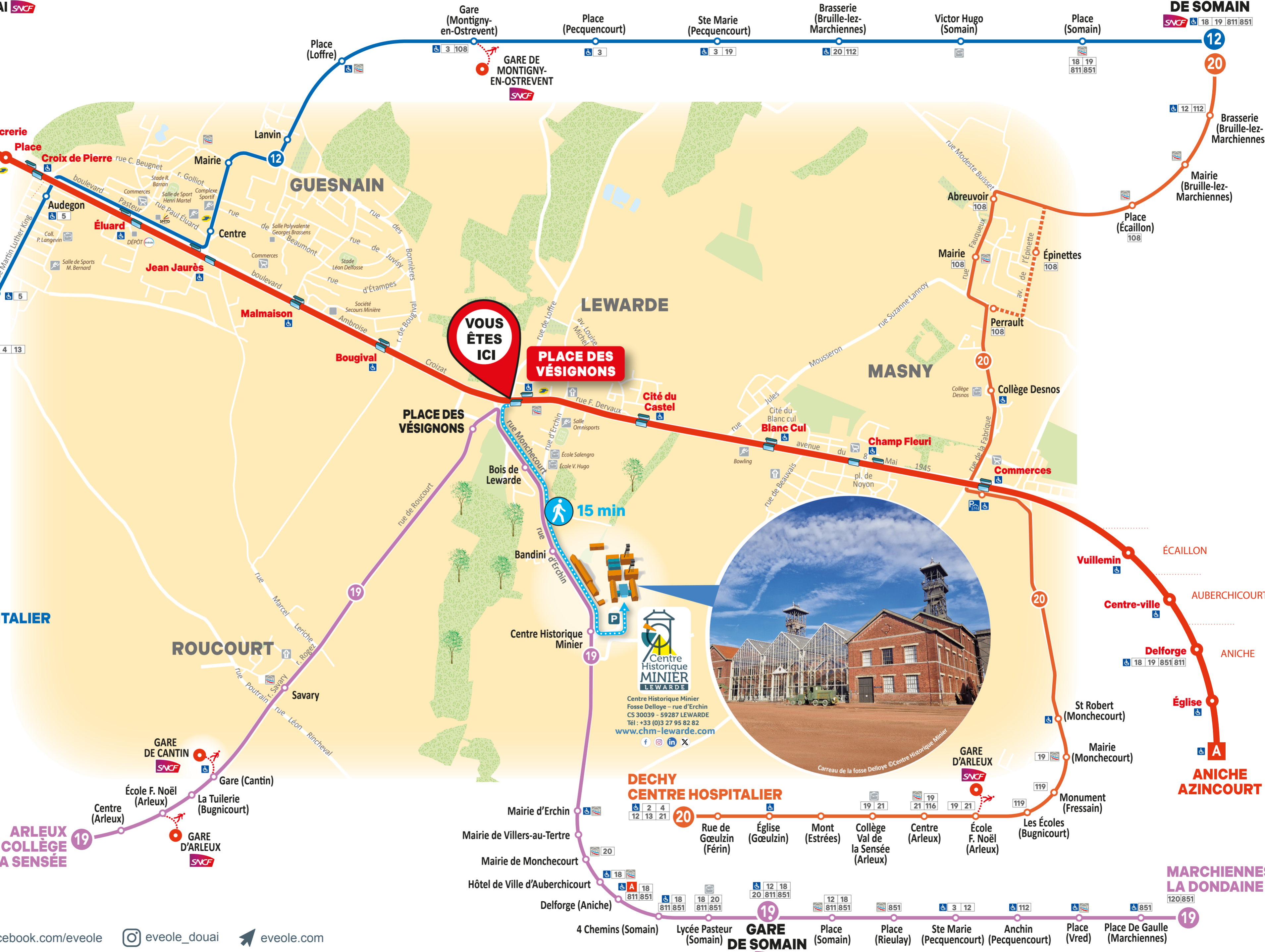
DECHY CENTRE HOSPITALIER

DECHY CENTRE HOSPITALIER

DECHY CENTRE HOSPITALIER

LÉGENDE

-  Station BHNS (ligne A)
-  Correspondance bus
-  Quai accessible aux personnes à mobilité réduite
-  Parking à vélos



Réalisation: Études et Cartographie 2024